

**Информационная система
учета результатов олимпиад
ИСУРО**

инструкция по применению

Москва, 2019

Оглавление

1. Общие сведения	3
2. Технологическая платформа.....	3
3. Пользователи системы.....	3
4. Порядок работы в системе.....	3
5. Установка системы	4
6. Регистрация в системе	4
7. Осуществление технической поддержки.....	5

1. Общие сведения

Данная информационная система предназначена для ведения учета результатов проведения региональных этапов Всероссийской олимпиады профессионального мастерства обучающихся по специальностям СПО в 2020 году.

Информационное наполнение системы и принятые ограничения полностью учитывают требования регламента проведения олимпиады.

Пользователями системы являются уполномоченные представители региональных органов власти, осуществляющих управление в сфере образования на региональном уровне.

2. Технологическая платформа

Организация информационной системы соответствует двухзвенной клиент-серверной архитектуре.

Технологическая платформа: IDE- Codelobster, Phpstorm; СУБД MySQL с phpmyadmin, MySQL Workbench, PHP framework codeigiter3.

Система предназначена для использования на стационарных персональных компьютерах или ноутбуках.

Для использования системы пользователю не требуется установка дополнительного программного обеспечения. Все функции доступны при использовании любого интернет-браузера.

3. Пользователи системы

Пользователями системы являются уполномоченные представители региональных органов власти, осуществляющих управление в сфере образования на региональном уровне. От каждого региона в системе может быть зарегистрирован только один представитель (далее – оператор). Данное лицо назначается на уровне региона распорядительным актом и несет ответственность за своевременность, полноту и достоверность регистрируемых в системе данных.

4. Порядок работы в системе. Установка системы.

Данная информационная система не требует выполнения начальной установки. Для полнофункционального использования ее возможностей достаточно наличия на компьютере пользователя любого современного интернет-браузера

. Доступ к системе осуществляется через Интернет-ресурс, размещенный по адресу: <http://isuro.ru> (рис. 1).

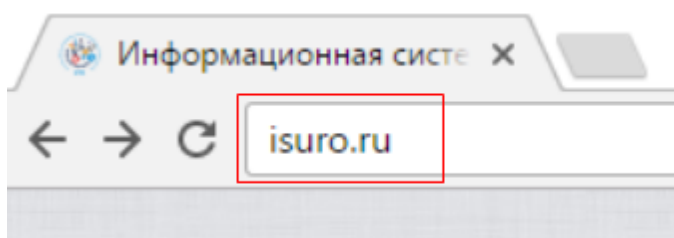


Рис 1. Переход к ИСУРО из адресной строки браузера

Перейти на который можно также с сайта. <http://olimpiada-profmast-spo.ru/> (рис.2). из раздела «Учет результатов».

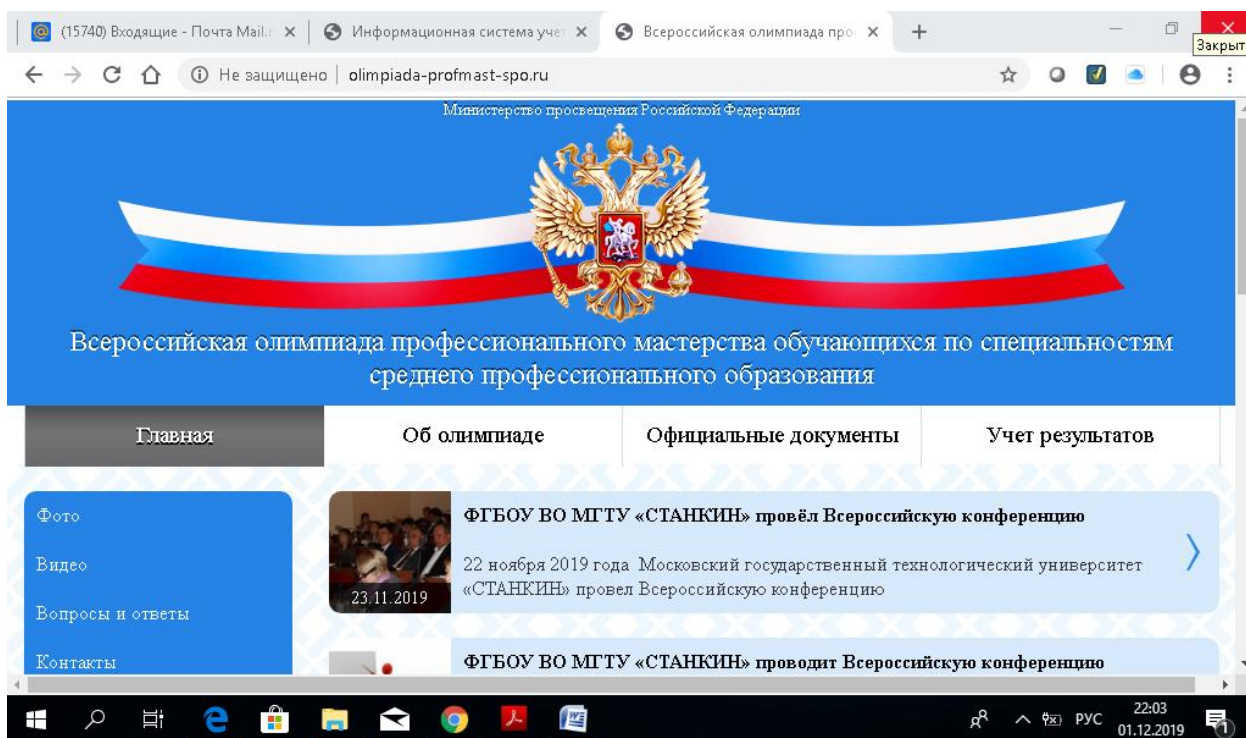


Рис 2. Переход к ИСУРО с сайта <http://olimpiada-profmast-spo.ru>

5. Регистрация в системе

Перед работой с системой оператору необходимо пройти процедуру регистрации. В ИСУРО предусмотрена схема регистрации с предварительной модерацией (проверкой корректности данных). Для регистрации в системе необходимо перейти по адресу <http://isuro.ru> и выбрать пункт «Регистрация» (рис.3).

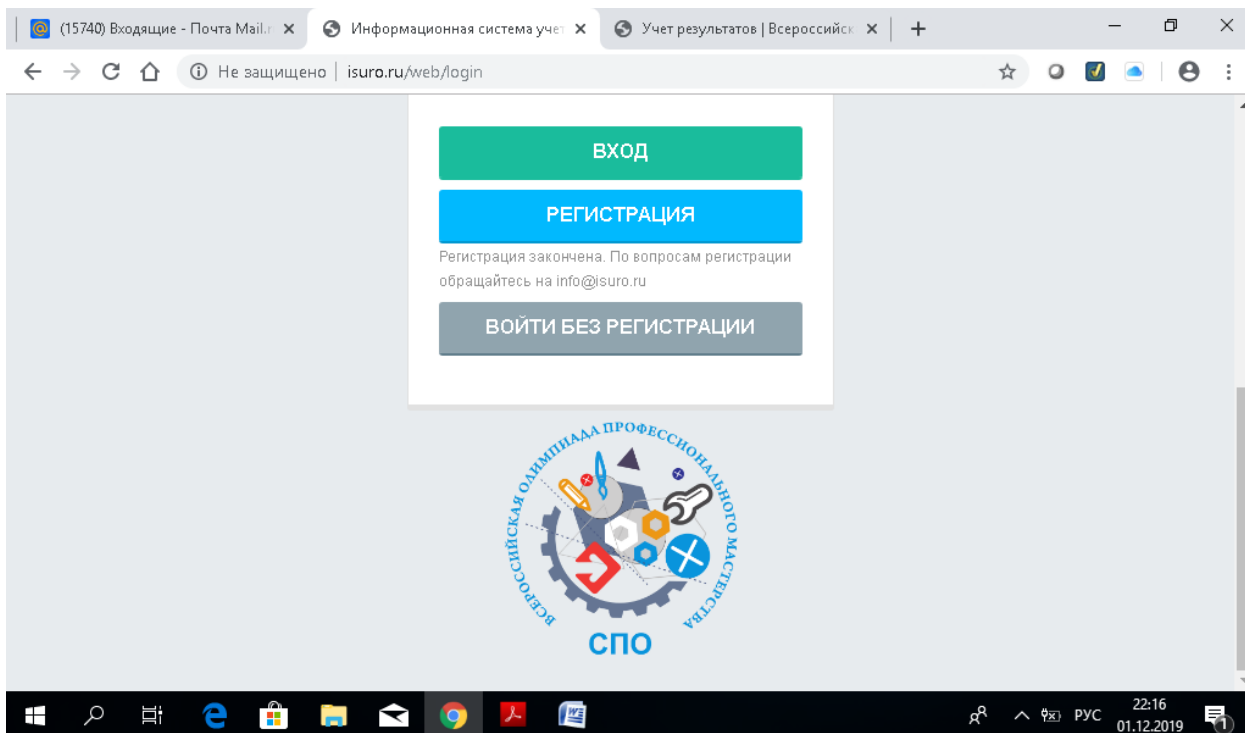


Рис.3 Форма регистрации

Далее в предложенной форме необходимо заполнить все поля:

1. Выбрать регион из предложенного списка
2. Ввести название ведомства, представителем которого является оператор системы
3. Выбрать документ, то есть прикрепить файл со скан- копией регионального распорядительного документа, подтверждающего назначение представителя на роль оператора
4. Ввести e-mail оператора, на который будут высланы учетные данные для работы с системой (логин и пароль)
5. Ввести полностью ФИО оператора
6. Ввести контактный телефон
7. Ввести дважды пароль (придумать самостоятельно). Важно: не копируйте пароль, вводите дважды вручную, не используйте простых паролей и паролей, связанных с ФИО, телефоном, датой рождения и т.п.
8. Подтвердить свое согласие с правилами использования системы, отметив поле «Я согласен с правилами»
9. Подать заявку на регистрацию

После подачи заявки на указанный в ней адрес электронной почты поступит письмо с сообщением о том, что заявка находится на рассмотрении.

Прикрепленный к заявке файл, содержащий скан-копию регионального распорядительного документа, подтверждающего назначение представителя на роль оператора, будет проанализирован.

В случае корректных данных, то есть при совпадении данных скан-копии и данных из заполненной формы, на указанный в ней адрес электронной почты поступит письмо с сообщением о предоставлении доступа к системе ИСУРО с помощью автоматической рассылки с почтового адреса: no-reply@isuro.ru.
Отвечать на письмо будет не нужно.

6. Осуществление технической поддержки

Техническая поддержка осуществляется оказанием консультационных услуг по телефону: +7(916)641-50-42 **строго** с 8⁰⁰ до 20⁰⁰ по московскому времени, а также по электронному адресу: info@isuro.ru.

Электронная почта системного администратора ИСУРО: admin@isuro.ru.